

NOVEDAD: !!!!!
-RESULTADOS EN DIRECTO
- DETALLE DE LOS ENCUENTROS

<https://rfetmott.stupaevents.com/#/events/eventDetailHub/fixtures/1/0/0/39>



RESULTADOS INDIVIDUAL

CUADRO DE HONOR



INDIVIDUAL INFANTIL FEMENINO

| | |
|----------------|-------------------------------------|
| CAMPEONA | BARREDA, Eloisa CANTABRIA |
| SUBCAMPEONA | SAURA, Lucia GALICIA |
| 3ª CLASIFICADA | PARIS, Silvia ARAGÓN |
| 3ª CLASIFICADA | GUO, Jiaqi GALICIA |

INDIVIDUAL INFANTIL MASCULINO

| | |
|----------------|-----------------------------------|
| CAMPEÓN | SALCEDO, Dario MADRID |
| SUBCAMPEÓN | BARBERA, Joan CATALUÑA |
| 3º CLASIFICADO | ZOU, Tianxiang CATALUÑA |
| 3º CLASIFICADO | GIMENO, Alvaro ARAGÓN |

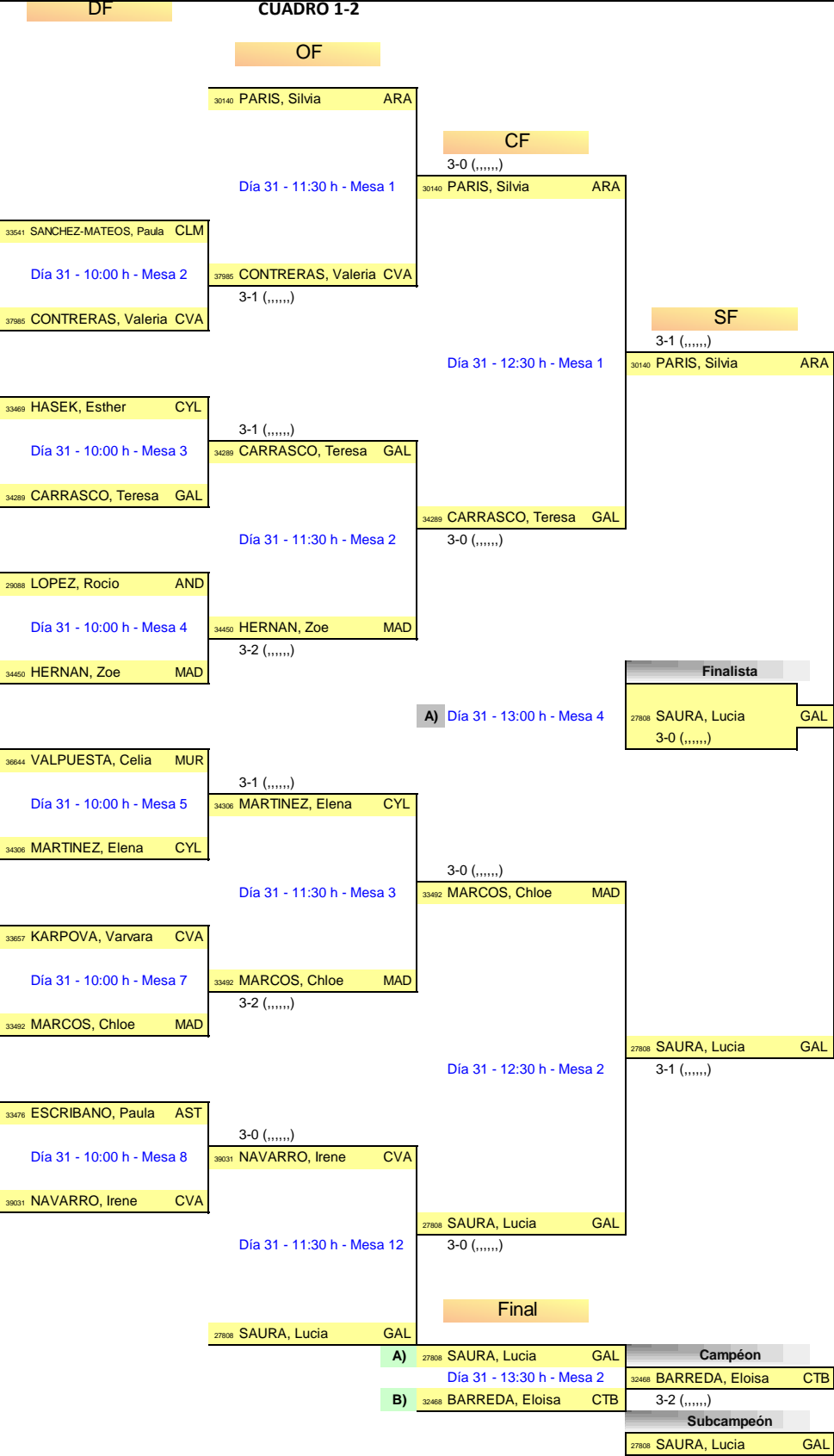
INDIVIDUAL CADETE FEMENINO

| | |
|----------------|--|
| CAMPEONA | BERZOSA, Maria CASTILLA Y LEÓN |
| SUBCAMPEONA | COUCE, Sofía GALICIA |
| 3ª CLASIFICADA | MASDEU, Abril CATALUÑA |
| 3ª CLASIFICADA | MARTIN, Julia ANDALUCÍA |

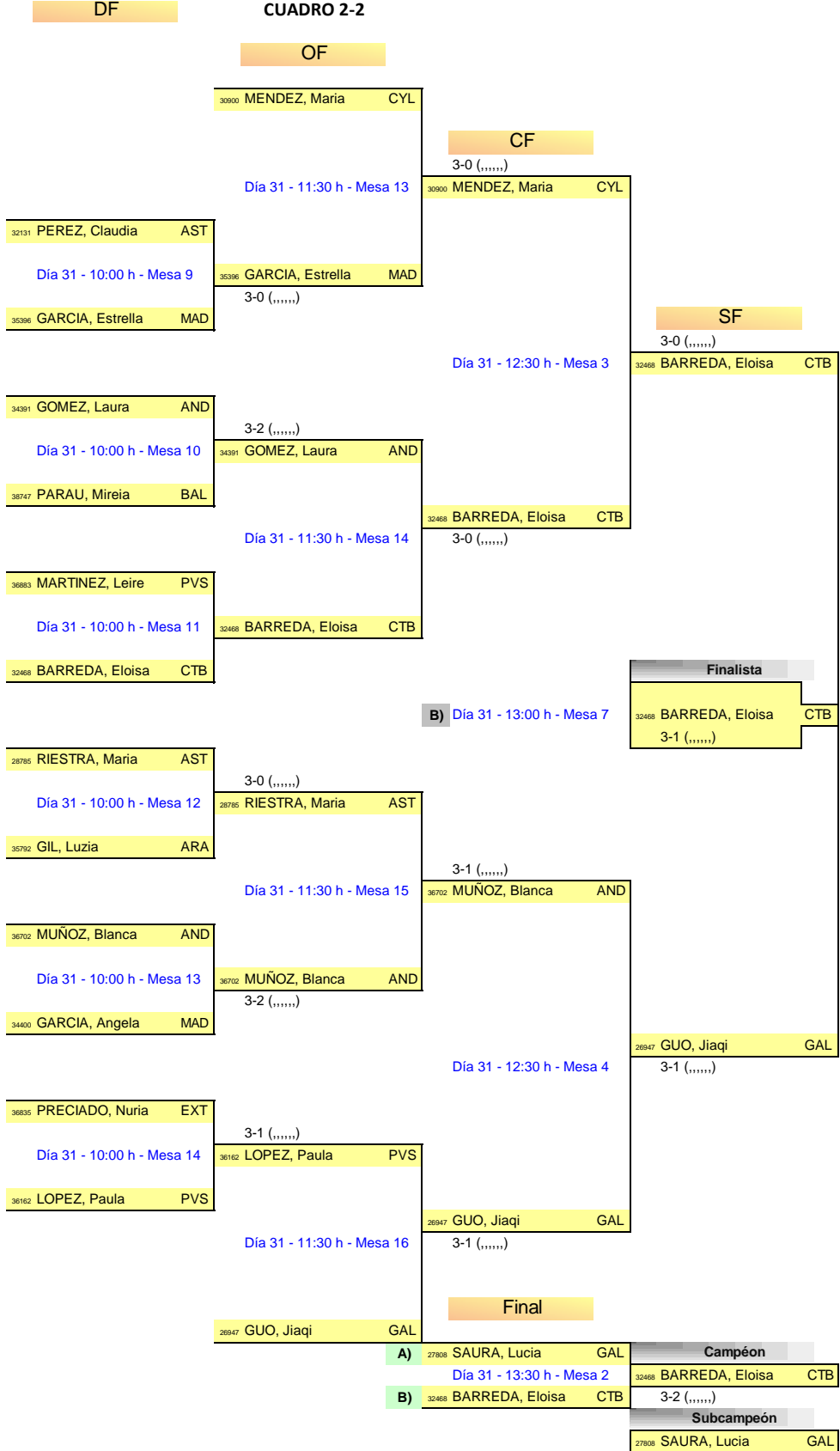
INDIVIDUAL CADETE MASCULINO

| | |
|----------------|---|
| CAMPEÓN | KHIDASHELI, Luca CATALUÑA |
| SUBCAMPEÓN | CABEZAS, Miguel Angel ANDALUCÍA |
| 3º CLASIFICADO | PEDREGOSA, Rafael ANDALUCÍA |
| 3º CLASIFICADO | VIVO, Alejandro ARAGÓN |


INFANTIL FEMENINO - PRUEBA INDIVIDUAL - FASE FINAL



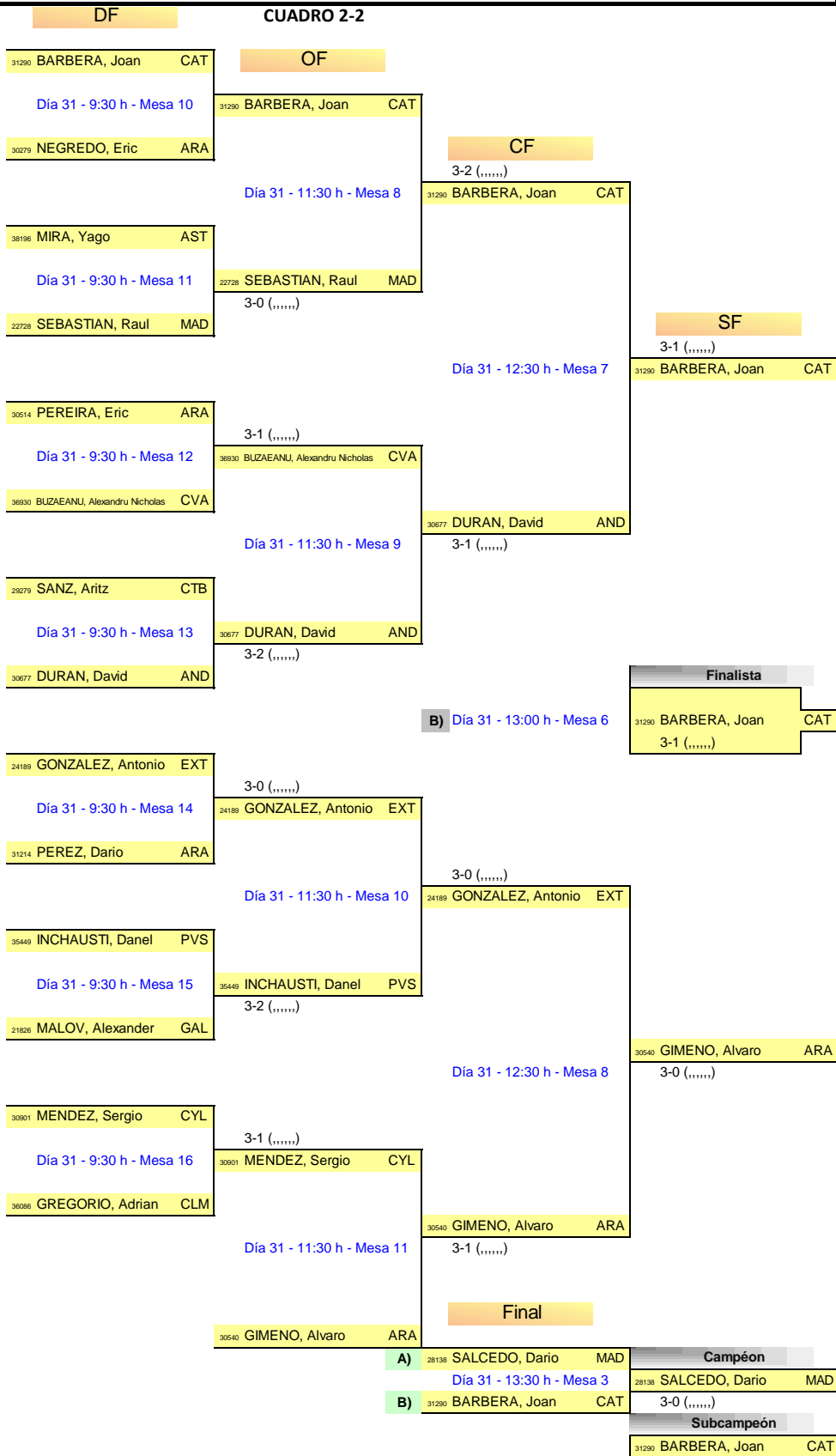
INFANTIL FEMENINO - PRUEBA INDIVIDUAL - FASE FINAL



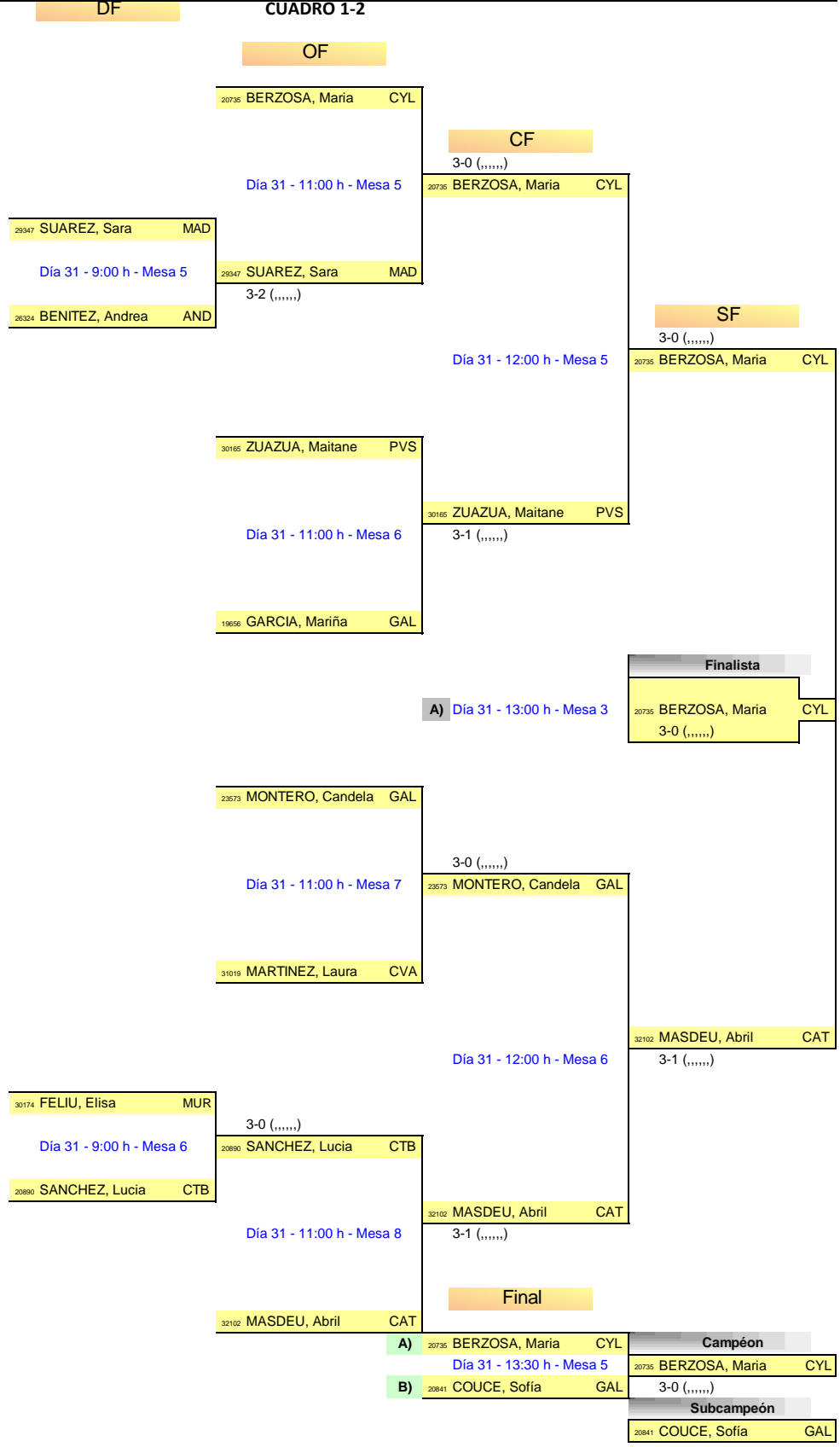
INFANTIL MASCULINO - PRUEBA INDIVIDUAL - FASE FINAL



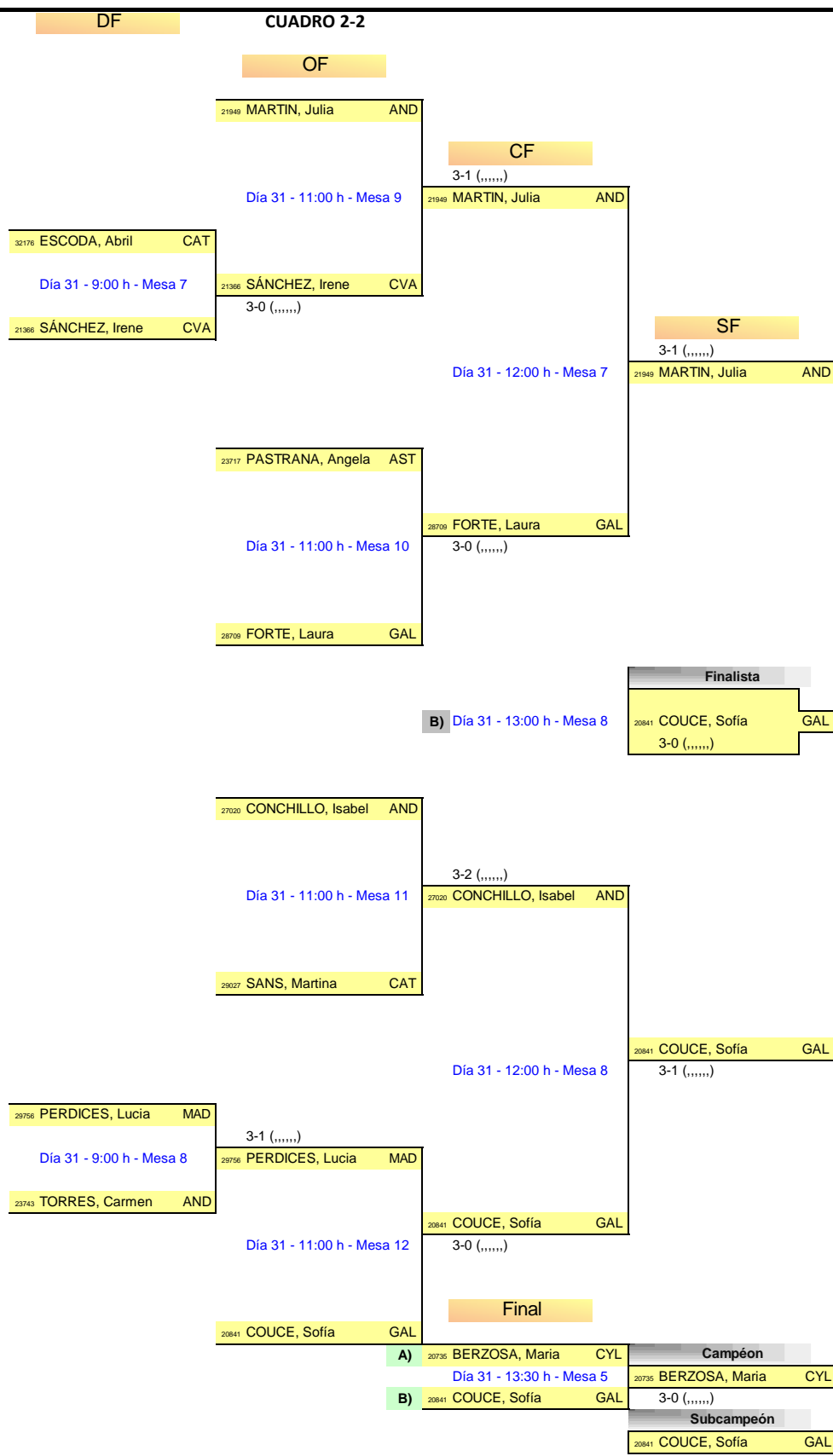
INFANTIL MASCULINO - PRUEBA INDIVIDUAL - FASE FINAL



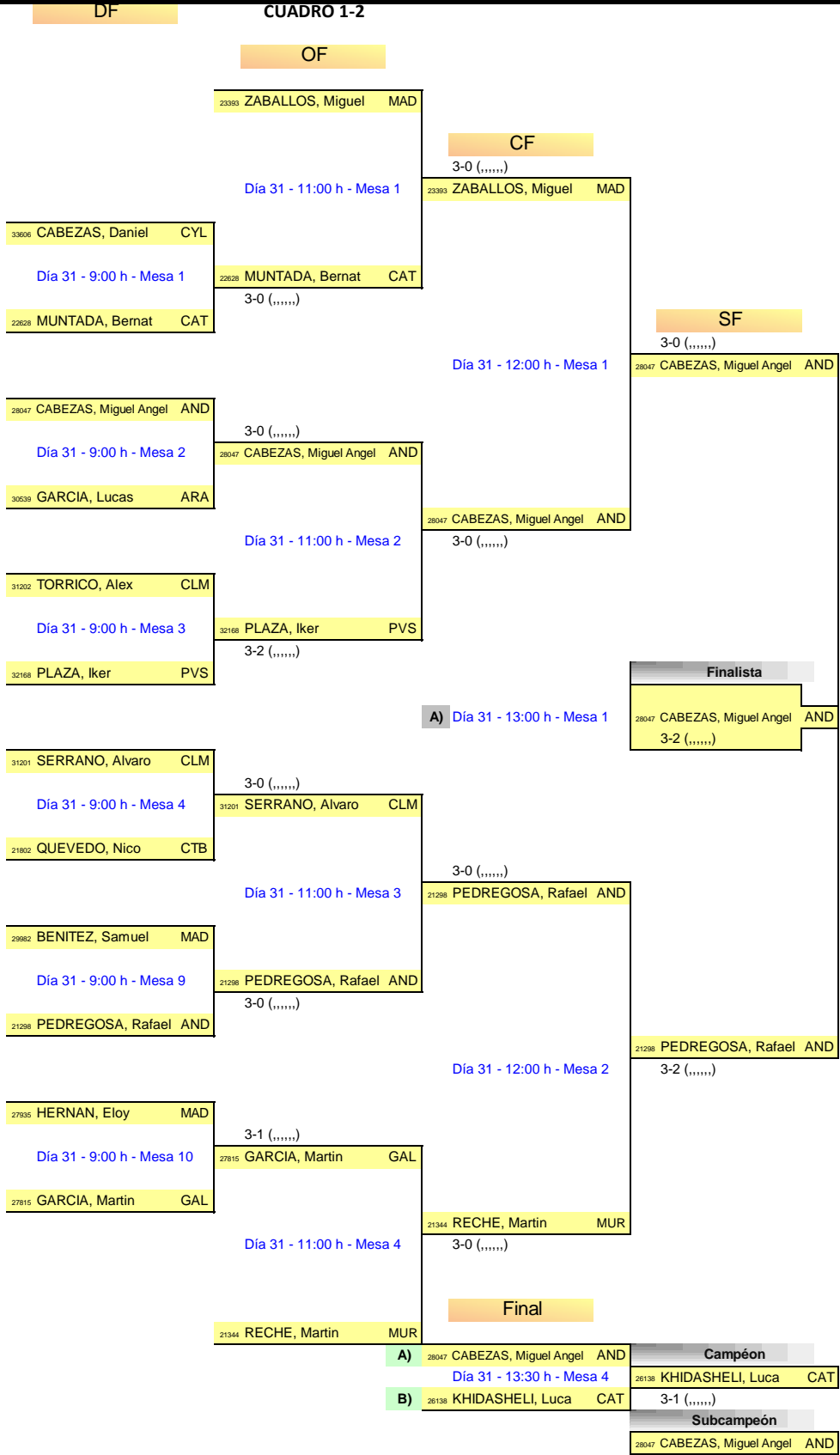
CADETE FEMENINO - PRUEBA INDIVIDUAL - FASE FINAL



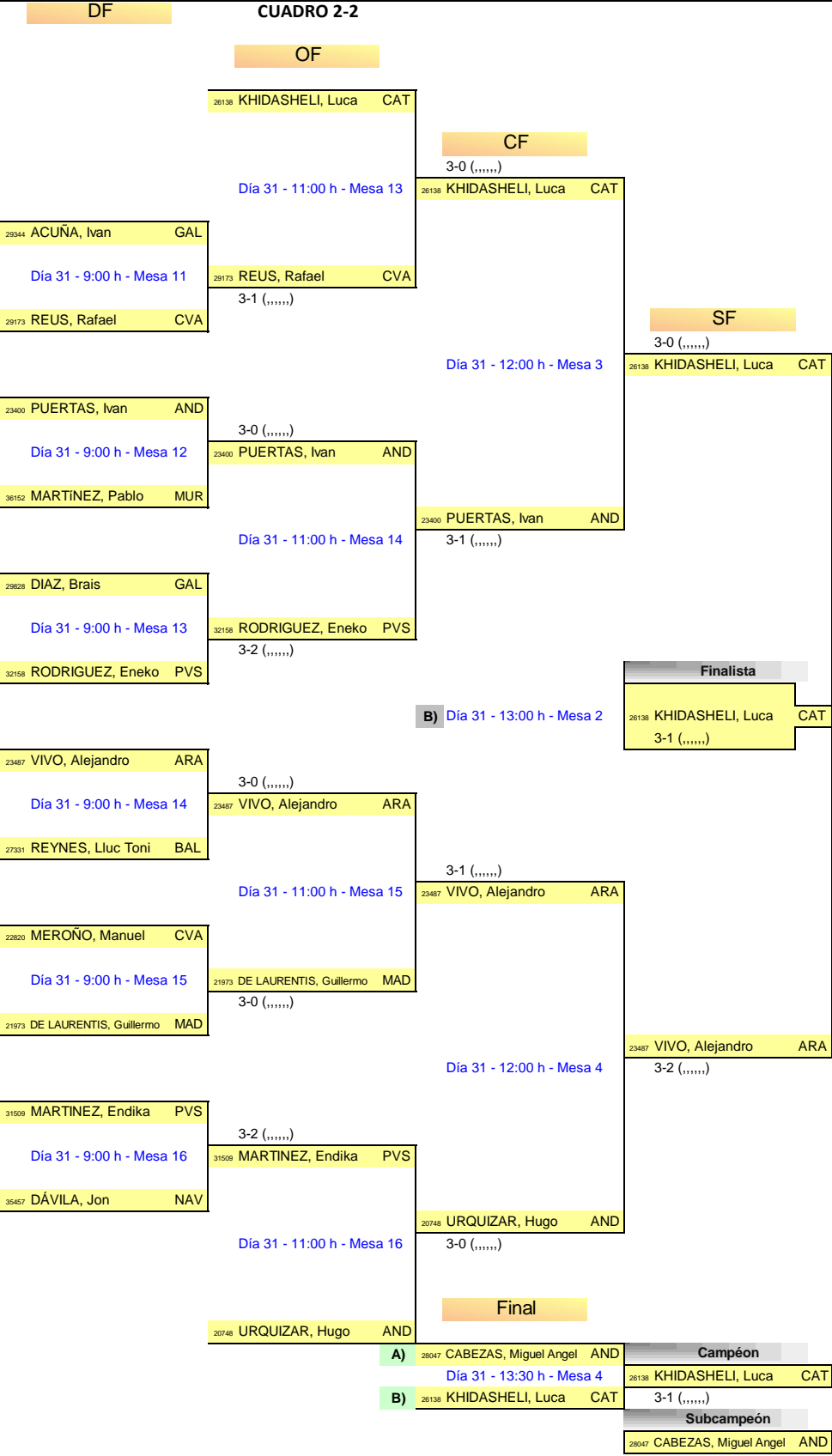
CADETE FEMENINO - PRUEBA INDIVIDUAL - FASE FINAL



CADETE MASCULINO - PRUEBA INDIVIDUAL - FASE FINAL



CADETE MASCULINO - PRUEBA INDIVIDUAL - FASE FINAL




INFANTIL FEMENINO - PRUEBA INDIVIDUAL - CONSOLACIÓN

OF

Solo se disputa hasta semifinales

CF

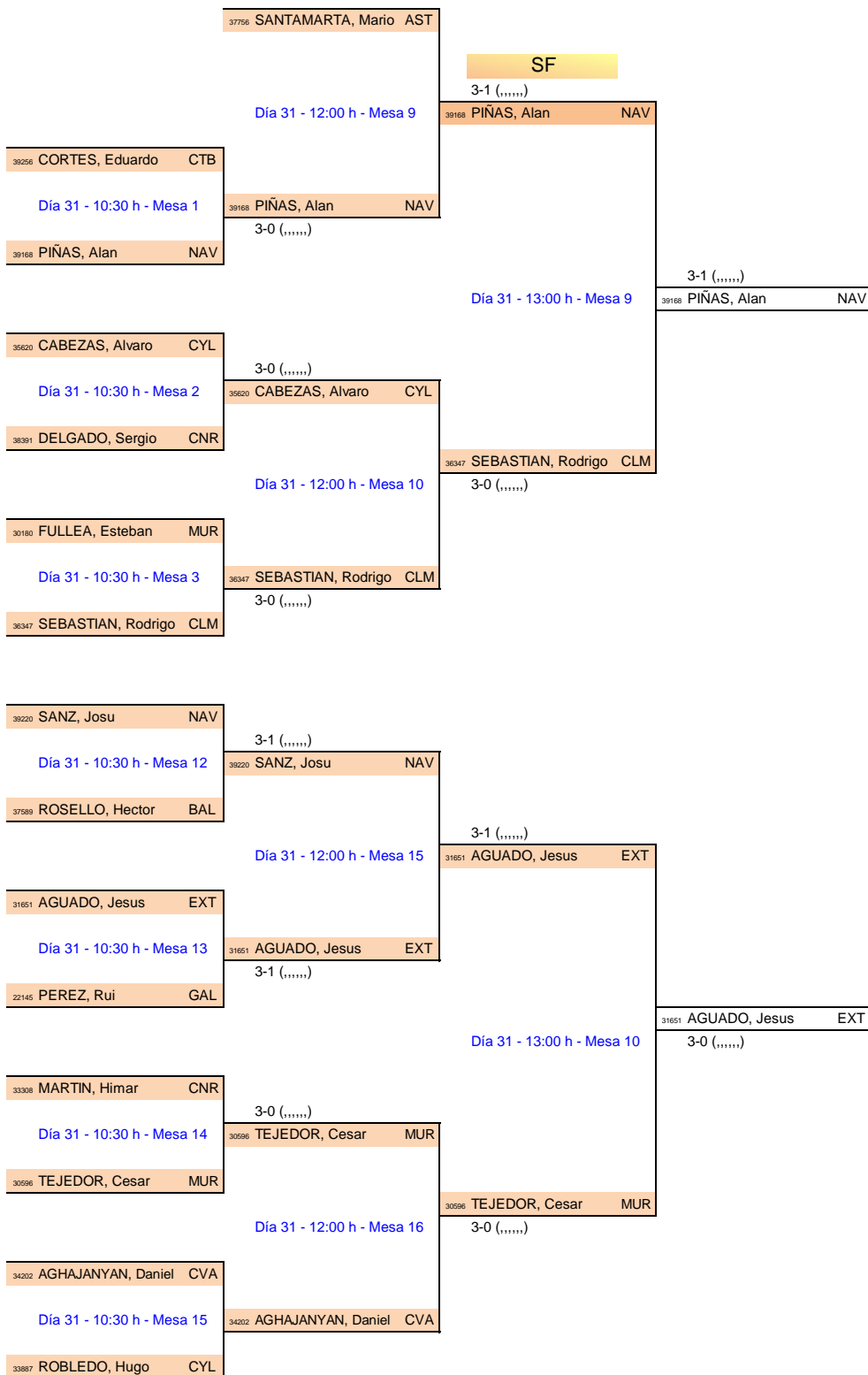


INFANTIL MASCULINO - PRUEBA INDIVIDUAL - CONSOLACIÓN

OF

Solo se disputa hasta semifinales

CF

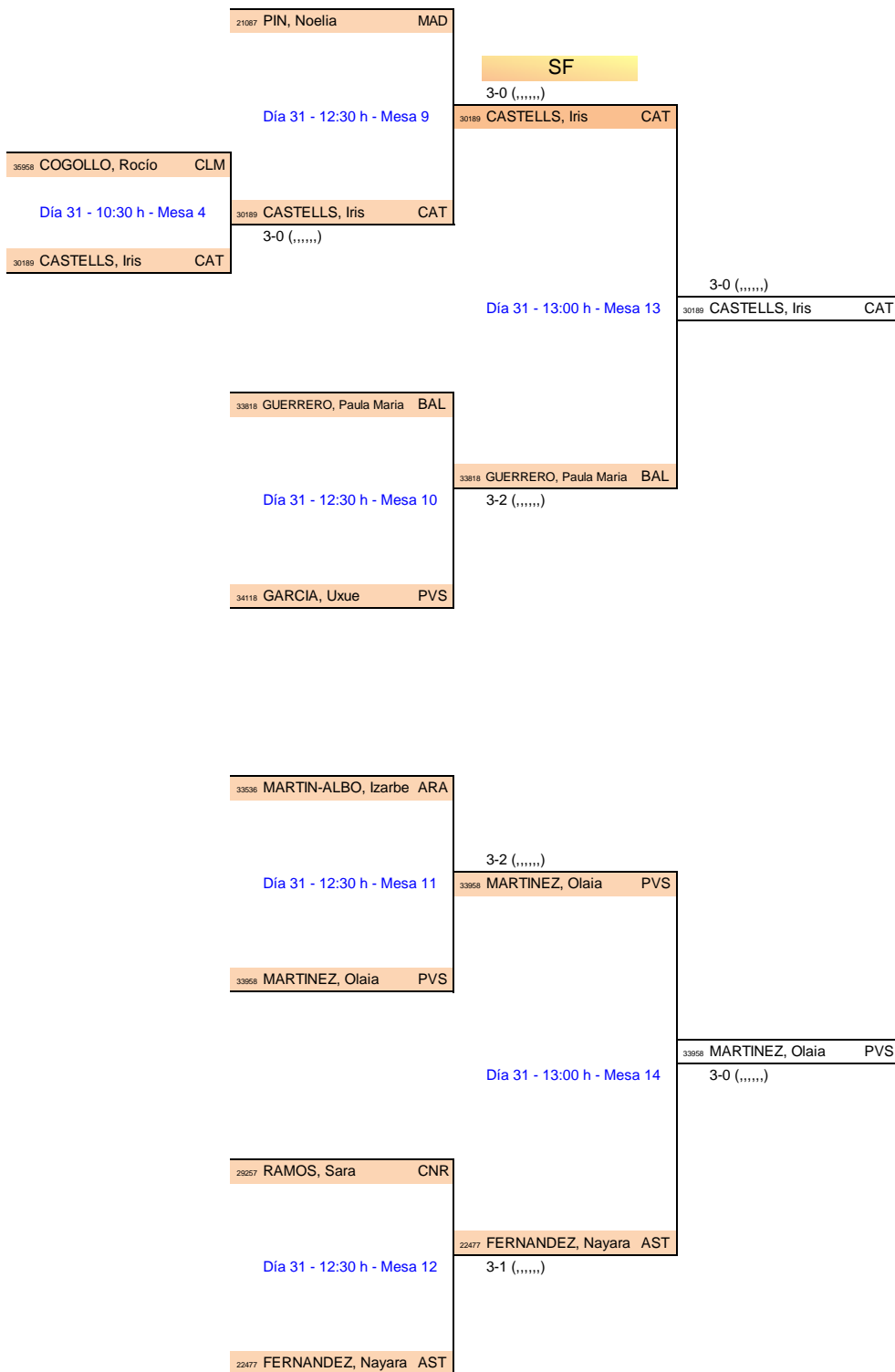


CADETE FEMENINO - PRUEBA INDIVIDUAL - CONSOLACIÓN

OF

Solo se disputa hasta semifinales

CF




CADETE MASCULINO - PRUEBA INDIVIDUAL - CONSOLACIÓN

OF

Solo se disputa hasta semifinales

CF



INFANTIL FEMENINO - PRUEBA INDIVIDUAL - FASE GRUPO

Clasifican las dos primeras de cada grupo para el cuadro final, y las terceras al cuadro de consolación.

| Part. | Día | Hora | Mesa |
|-------|-----|-------|------|
| 2-3 | 30 | 17:40 | 8 |
| 1-3 | 30 | 18:05 | 9 |
| 1-2 | 30 | 18:30 | 10 |

| GRUPO 1 | | | 1 | 2 | 3 | | | PTS | CLS |
|---------|--------------------------------|-----|-----|-----|-----|--|--|-----|-----|
| 1 | PARIS, Silvia ARAGÓN | ARA | | 3-0 | 3-0 | | | 4 | 1º |
| 2 | MANFerdINI, Alexa CANARIAS | CNR | 0-3 | | 2-3 | | | 2 | 3º |
| 3 | PRECIADO, Nuria EXTREMADURA | EXT | 0-3 | 3-2 | | | | 3 | 2º |

| Part. | Día | Hora | Mesa |
|-------|-----|-------|------|
| 1-4 | 30 | 9:50 | 13 |
| 2-3 | 30 | 10:15 | 13 |
| 1-3 | 30 | 10:40 | 13 |
| 4-2 | 30 | 17:40 | 9 |
| 1-2 | 30 | 18:30 | 9 |
| 3-4 | 30 | 18:55 | 9 |

| GRUPO 2 | | | 1 | 2 | 3 | 4 | | PTS | CLS |
|---------|--|-----|-----|-----|-----|-----|--|-----|-----|
| 1 | GUO, Jiaqi GALICIA | GAL | | 3-1 | 3-0 | 3-0 | | 6 | 1º |
| 2 | CONTRERAS, Valeria COMUNIDAD VALENCIANA | CVA | 1-3 | | 3-0 | 3-0 | | 5 | 2º |
| 3 | BELAMENDIA, Lyza Mae CANARIAS | CNR | 0-3 | 0-3 | | 3-0 | | 4 | 3º |
| 4 | HERREROS, Vega LA RIOJA | RIO | 0-3 | 0-3 | 0-3 | | | 3 | 4º |

| Part. | Día | Hora | Mesa |
|-------|-----|-------|------|
| 1-4 | 30 | 9:50 | 14 |
| 2-3 | 30 | 10:15 | 14 |
| 1-3 | 30 | 10:40 | 14 |
| 4-2 | 30 | 17:40 | 10 |
| 1-2 | 30 | 18:05 | 10 |
| 3-4 | 30 | 18:55 | 10 |

| GRUPO 3 | | | 1 | 2 | 3 | 4 | | PTS | CLS |
|---------|--|-----|-----|-----|-----|-----|--|-----|-----|
| 1 | MENDEZ, María CASTILLA Y LEÓN | CYL | | 3-0 | 3-0 | 3-0 | | 6 | 1º |
| 2 | PRADO, Noelia EXTREMADURA | EXT | 0-3 | | 1-3 | 1-3 | | 3 | 4º |
| 3 | NAVARRO, Irene COMUNIDAD VALENCIANA | CVA | 0-3 | 3-1 | | 3-0 | | 5 | 2º |
| 4 | CELORRIO, Angela LA RIOJA | RIO | 0-3 | 3-1 | 0-3 | | | 4 | 3º |

| Part. | Día | Hora | Mesa |
|-------|-----|-------|------|
| 1-4 | 30 | 9:50 | 4 |
| 2-3 | 30 | 10:15 | 4 |
| 1-3 | 30 | 10:40 | 4 |
| 4-2 | 30 | 19:20 | 9 |
| 1-2 | 30 | 19:45 | 9 |
| 3-4 | 30 | 20:10 | 9 |

| GRUPO 4 | | | 1 | 2 | 3 | 4 | | PTS | CLS |
|---------|--|-----|-----|-----|-----|-----|--|-----|-----|
| 1 | SAURA, Lucia GALICIA | GAL | | 3-0 | 2-3 | 3-0 | | 5 | 1º |
| 2 | LOPEZ, Paula PAÍS VASCO | PVS | 0-3 | | 3-1 | 3-0 | | 5 | 2º |
| 3 | HERNANDEZ, Carla CASTILLA Y LA MANCHA | CLM | 3-2 | 1-3 | | 1-3 | | 4 | 4º |
| 4 | SANCHEZ, Julia REGIÓN DE MURCIA | MUR | 0-3 | 0-3 | 3-1 | | | 4 | 3º |

| Part. | Día | Hora | Mesa |
|-------|-----|-------|------|
| 1-4 | 30 | 11:05 | 1 |
| 2-3 | 30 | 11:30 | 1 |
| 1-3 | 30 | 11:55 | 1 |
| 4-2 | 30 | 19:20 | 10 |
| 1-2 | 30 | 19:45 | 10 |
| 3-4 | 30 | 20:10 | 10 |

| GRUPO 5 | | | 1 | 2 | 3 | 4 | | PTS | CLS |
|---------|--------------------------------------|-----|-----|-----|-----|-----|--|-----|-----|
| 1 | MUÑOZ, Blanca ANDALUCÍA | AND | | 2-3 | 3-0 | 3-0 | | 5 | 2º |
| 2 | VALPUESTA, Celia REGIÓN DE MURCIA | MUR | 3-2 | | 3-0 | 3-0 | | 6 | 1º |
| 3 | BAS, Irene COMUNIDAD VALENCIANA | CVA | 0-3 | 0-3 | | 3-0 | | 4 | 3º |
| 4 | SEVILLA, Paula LA RIOJA | RIO | 0-3 | 0-3 | 0-3 | | | 3 | 4º |

| Part. | Día | Hora | Mesa |
|-------|-----|-------|------|
| 1-4 | 30 | 11:05 | 2 |
| 2-3 | 30 | 11:30 | 2 |
| 1-3 | 30 | 11:55 | 2 |
| 4-2 | 30 | 18:05 | 13 |
| 1-2 | 30 | 18:30 | 13 |
| 3-4 | 30 | 18:55 | 13 |

| GRUPO 6 | | | 1 | 2 | 3 | 4 | | PTS | CLS |
|---------|---|-----|-----|-----|-----|-----|--|-----|-----|
| 1 | BARREDA, Eloisa CANTABRIA | CTB | | 3-0 | 3-0 | 3-0 | | 6 | 1º |
| 2 | SANCHEZ-MATEOS, Paula CASTILLA Y LA MANCHA | CLM | 0-3 | | 3-1 | 3-0 | | 5 | 2º |
| 3 | LOPEZ, Lucia REGIÓN DE MURCIA | MUR | 0-3 | 1-3 | | 3-0 | | 4 | 3º |
| 4 | VERA, Amara PAÍS VASCO | PVS | 0-3 | 0-3 | 0-3 | | | 3 | 4º |

INFANTIL FEMENINO - PRUEBA INDIVIDUAL - FASE GRUPO

Clasifican las dos primeras de cada grupo para el cuadro final, y las terceras al cuadro de consolación.

| Part. | Día | Hora | Mesa |
|-------|-----|-------|------|
| 1-4 | 30 | 11:05 | 3 |
| 2-3 | 30 | 11:30 | 3 |
| 1-3 | 30 | 11:55 | 3 |
| 4-2 | 30 | 19:20 | 7 |
| 1-2 | 30 | 19:45 | 7 |
| 3-4 | 30 | 20:10 | 7 |

| GRUPO 7 | | | | 1 | 2 | 3 | 4 | PTS | CLS |
|---------|--|-----|-----|-----|-----|-----|---|-----|-----|
| 1 | RIESTRA, María ASTURIAS | AST | | 3-0 | 3-1 | 3-0 | | 6 | 1º |
| 2 | KARPOVA, Varvara COMUNIDAD VALENCIANA | CVA | 0-3 | | 2-3 | 3-0 | | 4 | 2º |
| 3 | ROSA, Paula EXTREMADURA | EXT | 1-3 | 3-2 | | 2-3 | | 4 | 3º |
| 4 | MARCOS, Elvira CASTILLA Y LEÓN | CYL | 0-3 | 0-3 | 3-2 | | | 4 | 4º |

| Part. | Día | Hora | Mesa |
|-------|-----|-------|------|
| 1-4 | 30 | 11:05 | 7 |
| 2-3 | 30 | 11:30 | 7 |
| 1-3 | 30 | 11:55 | 7 |
| 4-2 | 30 | 19:20 | 8 |
| 1-2 | 30 | 19:45 | 8 |
| 3-4 | 30 | 20:10 | 8 |

| GRUPO 8 | | | | 1 | 2 | 3 | 4 | PTS | CLS |
|---------|----------------------------------|-----|-----|-----|-----|-----|---|-----|-----|
| 1 | HERNAN, Zoe MADRID | MAD | | 3-2 | 3-0 | 3-0 | | 6 | 1º |
| 2 | PEREZ, Claudia ASTURIAS | AST | 2-3 | | 3-0 | 3-0 | | 5 | 2º |
| 3 | NIETO, Carla ISLAS BALEARES | BAL | 0-3 | 0-3 | | 3-1 | | 4 | 3º |
| 4 | MARTINEZ, Noa CASTILLA Y LEÓN | CYL | 0-3 | 0-3 | 1-3 | | | 3 | 4º |

| Part. | Día | Hora | Mesa |
|-------|-----|-------|------|
| 1-4 | 30 | 11:05 | 8 |
| 2-3 | 30 | 11:30 | 8 |
| 1-3 | 30 | 11:55 | 8 |
| 4-2 | 30 | 18:05 | 2 |
| 1-2 | 30 | 18:30 | 2 |
| 3-4 | 30 | 18:55 | 2 |

| GRUPO 9 | | | | 1 | 2 | 3 | 4 | PTS | CLS |
|---------|------------------------------------|-----|-----|-----|-----|-----|---|-----|-----|
| 1 | GARCIA, Angela MADRID | MAD | | 3-0 | 3-1 | 3-0 | | 6 | 1º |
| 2 | MARTINEZ, Elena CASTILLA Y LEÓN | CYL | 0-3 | | 3-2 | 3-1 | | 5 | 2º |
| 3 | MARTÍN, Lucía ARAGÓN | ARA | 1-3 | 2-3 | | 3-1 | | 4 | 3º |
| 4 | GALLEGO, Candela EXTREMADURA | EXT | 0-3 | 1-3 | 1-3 | | | 3 | 4º |

| Part. | Día | Hora | Mesa |
|-------|-----|-------|------|
| 1-4 | 30 | 11:05 | 9 |
| 2-3 | 30 | 11:30 | 9 |
| 1-3 | 30 | 11:55 | 9 |
| 4-2 | 30 | 18:05 | 3 |
| 1-2 | 30 | 18:30 | 3 |
| 3-4 | 30 | 18:55 | 3 |

| GRUPO 10 | | | | 1 | 2 | 3 | 4 | PTS | CLS |
|----------|----------------------------------|-----|-----|-----|-----|-----|---|-----|-----|
| 1 | HASEK, Esther CASTILLA Y LEÓN | CYL | | 3-2 | 3-0 | 3-0 | | 6 | 1º |
| 2 | PARAU, Mireia ISLAS BALEARES | BAL | 2-3 | | 3-0 | 3-0 | | 5 | 2º |
| 3 | RUÍZ, Valeria ASTURIAS | AST | 0-3 | 0-3 | | 2-3 | | 3 | 4º |
| 4 | ROMAN, Leticia EXTREMADURA | EXT | 0-3 | 0-3 | 3-2 | | | 4 | 3º |

| Part. | Día | Hora | Mesa |
|-------|-----|-------|------|
| 1-4 | 30 | 11:05 | 10 |
| 2-3 | 30 | 11:30 | 10 |
| 1-3 | 30 | 11:55 | 10 |
| 4-2 | 30 | 19:20 | 2 |
| 1-2 | 30 | 19:45 | 2 |
| 3-4 | 30 | 20:10 | 2 |

| GRUPO 11 | | | | 1 | 2 | 3 | 4 | PTS | CLS |
|----------|----------------------------------|-----|-----|-----|-----|-----|---|-----|-----|
| 1 | CARRASCO, Teresa GALICIA | GAL | | 0-3 | 3-0 | 3-0 | | 5 | 2º |
| 2 | GOMEZ, Laura ANDALUCÍA | AND | 3-0 | | 3-0 | 3-0 | | 6 | 1º |
| 3 | PARRONA, Gemma ISLAS BALEARES | BAL | 0-3 | 0-3 | | 2-3 | | 3 | 4º |
| 4 | TAURONI, Ainhoa CANARIAS | CNR | 0-3 | 0-3 | 3-2 | | | 4 | 3º |

| Part. | Día | Hora | Mesa |
|-------|-----|-------|------|
| 1-4 | 30 | 11:05 | 11 |
| 2-3 | 30 | 11:30 | 11 |
| 1-3 | 30 | 11:55 | 11 |
| 4-2 | 30 | 19:20 | 3 |
| 1-2 | 30 | 19:45 | 3 |
| 3-4 | 30 | 20:10 | 3 |

| GRUPO 12 | | | | 1 | 2 | 3 | 4 | PTS | CLS |
|----------|-------------------------------------|-----|-----|-----|-----|-----|---|-----|-----|
| 1 | GIL, Luzia ARAGÓN | ARA | | 0-3 | 3-0 | 3-0 | | 5 | 2º |
| 2 | MARCOS, Chloe MADRID | MAD | 3-0 | | 3-0 | 3-0 | | 6 | 1º |
| 3 | NIETO, Mar ISLAS BALEARES | BAL | 0-3 | 0-3 | | 1-3 | | 3 | 4º |
| 4 | MÉNDEZ, María Del Pilar CANARIAS | CNR | 0-3 | 0-3 | 3-1 | | | 4 | 3º |

INFANTIL FEMENINO - PRUEBA INDIVIDUAL - FASE GRUPO

Clasifican las dos primeras de cada grupo para el cuadro final, y las terceras al cuadro de consolación.

| Part. | Día | Hora | Mesa |
|-------|-----|-------|------|
| 1-4 | 30 | 11:05 | 12 |
| 2-3 | 30 | 11:30 | 12 |
| 1-3 | 30 | 11:55 | 12 |
| 4-2 | 30 | 19:20 | 13 |
| 1-2 | 30 | 19:45 | 13 |
| 3-4 | 30 | 20:10 | 13 |

| GRUPO 13 | | | | 1 | 2 | 3 | 4 | | PTS | CLS |
|----------|--------------------|-----|-----|-----|-----|-----|-----|--|-----|-----|
| 1 | LOPEZ, Rocio | AND | | | 1-3 | 3-0 | 3-0 | | 5 | 2º |
| 2 | GARCIA, Estrella | MAD | 3-1 | | 3-0 | 3-0 | | | 6 | 1º |
| 3 | GARCIA, Amelia | CNR | 0-3 | 0-3 | | 0-3 | | | 3 | 4º |
| 4 | IGLESIAS, Gabriela | EXT | 0-3 | 0-3 | 3-0 | | | | 4 | 3º |

| Part. | Día | Hora | Mesa |
|-------|-----|-------|------|
| 1-4 | 30 | 11:05 | 13 |
| 2-3 | 30 | 11:30 | 13 |
| 1-3 | 30 | 11:55 | 13 |
| 4-2 | 30 | 19:20 | 14 |
| 1-2 | 30 | 19:45 | 14 |
| 3-4 | 30 | 20:10 | 14 |

| GRUPO 14 | | | | 1 | 2 | 3 | 4 | | PTS | CLS |
|----------|------------------|-----|-----|-----|-----|-----|-----|--|-----|-----|
| 1 | MARTINEZ, Leire | PVS | | | 1-3 | 3-0 | 3-0 | | 5 | 2º |
| 2 | ESCRIBANO, Paula | AST | 3-1 | | 3-0 | 3-1 | | | 6 | 1º |
| 3 | PALLAS, Iria | CTB | 0-3 | 0-3 | | 1-3 | | | 3 | 4º |
| 4 | GARCIA, Julia | CLM | 0-3 | 1-3 | 3-1 | | | | 4 | 3º |

INFANTIL MASCULINO - PRUEBA INDIVIDUAL - FASE GRUPO

Clasifican los dos primeros de cada grupo para el cuadro final, y los terceros al cuadro de consolación.

| Part. | Día | Hora | Mesa |
|-------|-----|-------|------|
| 2-3 | 30 | 18:05 | 1 |
| 1-3 | 30 | 18:30 | 1 |
| 1-2 | 30 | 18:55 | 1 |

| GRUPO 1 | | | | 1 | 2 | 3 | | | PTS | CLS |
|---------|----|-------------------------------|-----|-----|-----|-----|--|--|-----|-----|
| 1 | .. | SALCEDO, Dario MADRID | MAD | | 3-0 | 3-0 | | | 4 | 1º |
| 2 | .. | PEREIRA, Eric ARAGÓN | ARA | 0-3 | | 3-0 | | | 3 | 2º |
| 3 | .. | SANTAMARTA, Mario ASTURIAS | AST | 0-3 | 0-3 | | | | 2 | 3º |

| Part. | Día | Hora | Mesa |
|-------|-----|-------|------|
| 1-4 | 30 | 9:50 | 5 |
| 2-3 | 30 | 10:15 | 5 |
| 1-3 | 30 | 10:40 | 5 |
| 4-2 | 30 | 18:05 | 11 |
| 1-2 | 30 | 18:30 | 11 |
| 3-4 | 30 | 18:55 | 11 |

| GRUPO 2 | | | | 1 | 2 | 3 | 4 | | PTS | CLS |
|---------|----|----------------------------------|-----|-----|-----|-----|-----|--|-----|-----|
| 1 | .. | GIMENO, Alvaro ARAGÓN | ARA | | 3-0 | 3-0 | 3-0 | | 6 | 1º |
| 2 | .. | SANZ, Ibai CANTABRIA | CTB | 0-3 | | 3-2 | 3-0 | | 5 | 2º |
| 3 | .. | ROBLEDO, Hugo CASTILLA Y LEÓN | CYL | 0-3 | 2-3 | | 3-0 | | 4 | 3º |
| 4 | .. | FERNANDEZ, Adrian LA RIOJA | RIO | 0-3 | 0-3 | 0-3 | | | 3 | 4º |

| Part. | Día | Hora | Mesa |
|-------|-----|-------|------|
| 1-4 | 30 | 9:50 | 6 |
| 2-3 | 30 | 10:15 | 6 |
| 1-3 | 30 | 10:40 | 6 |
| 4-2 | 30 | 18:05 | 12 |
| 1-2 | 30 | 18:30 | 12 |
| 3-4 | 30 | 18:55 | 12 |

| GRUPO 3 | | | | 1 | 2 | 3 | 4 | | PTS | CLS |
|---------|----|--|-----|-----|-----|-----|-----|--|-----|-----|
| 1 | .. | BARBERA, Joan CATALUÑA | CAT | | 3-0 | 3-0 | 3-0 | | 6 | 1º |
| 2 | .. | BARREDA, Santiago CANTABRIA | CTB | 0-3 | | 3-2 | 3-0 | | 5 | 2º |
| 3 | .. | SEBASTIAN, Rodrigo CASTILLA Y LA MANCHA | CLM | 0-3 | 2-3 | | 3-0 | | 4 | 3º |
| 4 | .. | FERNANDEZ, Saul LA RIOJA | RIO | 0-3 | 0-3 | 0-3 | | | 3 | 4º |

| Part. | Día | Hora | Mesa |
|-------|-----|-------|------|
| 1-4 | 30 | 9:50 | 7 |
| 2-3 | 30 | 10:15 | 7 |
| 1-3 | 30 | 10:40 | 7 |
| 4-2 | 30 | 17:40 | 4 |
| 1-2 | 30 | 18:05 | 4 |
| 3-4 | 30 | 18:30 | 4 |

| GRUPO 4 | | | | 1 | 2 | 3 | 4 | | PTS | CLS |
|---------|----|--|-----|-----|-----|-----|-----|--|-----|-----|
| 1 | .. | ZOU, Tianxiang CATALUÑA | CAT | | 3-0 | 3-0 | 3-0 | | 6 | 1º |
| 2 | .. | GREGORIO, Adrian CASTILLA Y LA MANCHA | CLM | 0-3 | | 3-2 | 3-0 | | 5 | 2º |
| 3 | .. | SANZ, Josu NAVARRA | NAV | 0-3 | 2-3 | | 3-0 | | 4 | 3º |
| 4 | .. | RUIZ, Victor LA RIOJA | RIO | 0-3 | 0-3 | 0-3 | | | 3 | 4º |

| Part. | Día | Hora | Mesa |
|-------|-----|-------|------|
| 1-4 | 30 | 9:50 | 8 |
| 2-3 | 30 | 10:15 | 8 |
| 1-3 | 30 | 10:40 | 8 |
| 4-2 | 30 | 17:40 | 5 |
| 1-2 | 30 | 18:05 | 5 |
| 3-4 | 30 | 18:55 | 5 |

| GRUPO 5 | | | | 1 | 2 | 3 | 4 | | PTS | CLS |
|---------|----|---------------------------------------|-----|-----|-----|-----|-----|--|-----|-----|
| 1 | .. | BENTANCOR, Matias Grabiell GALICIA | GAL | | 3-0 | 3-0 | 3-0 | | 6 | 1º |
| 2 | .. | MIRA, Yago ASTURIAS | AST | 0-3 | | 3-1 | 3-0 | | 5 | 2º |
| 3 | .. | CABEZAS, Alvaro CASTILLA Y LEÓN | CYL | 0-3 | 1-3 | | 3-0 | | 4 | 3º |
| 4 | .. | EZQUERRO, Ivan LA RIOJA | RIO | 0-3 | 0-3 | 0-3 | | | 3 | 4º |

| Part. | Día | Hora | Mesa |
|-------|-----|-------|------|
| 1-4 | 30 | 9:50 | 9 |
| 2-3 | 30 | 10:15 | 9 |
| 1-3 | 30 | 10:40 | 9 |
| 4-2 | 30 | 18:05 | 16 |
| 1-2 | 30 | 18:30 | 16 |
| 3-4 | 30 | 18:55 | 16 |

| GRUPO 6 | | | | 1 | 2 | 3 | 4 | | PTS | CLS |
|---------|----|--------------------------------|-----|-----|-----|-----|-----|--|-----|-----|
| 1 | .. | DURAN, David ANDALUCÍA | AND | | 3-0 | 3-0 | 3-0 | | 6 | 1º |
| 2 | .. | GUTIERREZ, Gorka PAÍS VASCO | PVS | 0-3 | | 3-2 | 3-0 | | 5 | 2º |
| 3 | .. | GONZALEZ, Saul ASTURIAS | AST | 0-3 | 2-3 | | 2-3 | | 3 | 4º |
| 4 | .. | MARTIN, Himar CANARIAS | CNR | 0-3 | 0-3 | 3-2 | | | 4 | 3º |

INFANTIL MASCULINO - PRUEBA INDIVIDUAL - FASE GRUPO

Clasifican los dos primeros de cada grupo para el cuadro final, y los terceros al cuadro de consolación.

| Part. | Día | Hora | Mesa |
|-------|-----|-------|------|
| 1-4 | 30 | 9:50 | 10 |
| 2-3 | 30 | 10:15 | 10 |
| 1-3 | 30 | 10:40 | 10 |
| 4-2 | 30 | 17:40 | 7 |
| 1-2 | 30 | 18:30 | 7 |
| 3-4 | 30 | 18:55 | 7 |

| GRUPO 7 | | | | 1 | 2 | 3 | 4 | PTS | CLS |
|---------|------------------------------|-----|-----|-----|-----|-----|---|-----|-----|
| 1 | SANCHEZ, Cristian | AND | | 3-1 | 3-0 | 3-0 | | 6 | 1º |
| 2 | BUZAEANU, Alexandru Nicholas | CVA | 1-3 | | 3-0 | 3-0 | | 5 | 2º |
| 3 | FELICIANO, Mateo | CTB | 0-3 | 0-3 | | 0-3 | | 3 | 4º |
| 4 | PEREZ, Rui | GAL | 0-3 | 0-3 | 3-0 | | | 4 | 3º |

| Part. | Día | Hora | Mesa |
|-------|-----|-------|------|
| 1-4 | 30 | 9:50 | 11 |
| 2-3 | 30 | 10:15 | 11 |
| 1-3 | 30 | 10:40 | 11 |
| 4-2 | 30 | 18:05 | 8 |
| 1-2 | 30 | 18:30 | 8 |
| 3-4 | 30 | 18:55 | 8 |

| GRUPO 8 | | | | 1 | 2 | 3 | 4 | PTS | CLS |
|---------|-------------------|-----|-----|-----|-----|-----|---|-----|-----|
| 1 | SANCHEZ, Javier | CVA | | 3-1 | 1-3 | 3-0 | | 5 | 2º |
| 2 | PIÑAS, Alan | NAV | 1-3 | | 0-3 | 3-1 | | 4 | 3º |
| 3 | GONZALEZ, Antonio | EXT | 3-1 | 3-0 | | 3-0 | | 6 | 1º |
| 4 | VALLS, Kevin | CAT | 0-3 | 1-3 | 0-3 | | | 3 | 4º |

| Part. | Día | Hora | Mesa |
|-------|-----|-------|------|
| 1-4 | 30 | 9:50 | 12 |
| 2-3 | 30 | 10:15 | 12 |
| 1-3 | 30 | 10:40 | 12 |
| 4-2 | 30 | 19:20 | 1 |
| 1-2 | 30 | 19:45 | 1 |
| 3-4 | 30 | 20:10 | 1 |

| GRUPO 9 | | | | 1 | 2 | 3 | 4 | PTS | CLS |
|---------|------------------|-----|-----|-----|-----|-----|---|-----|-----|
| 1 | INCHAUSTI, Danel | PVS | | 1-3 | 3-0 | 3-0 | | 5 | 2º |
| 2 | GONZALEZ, Diego | CLM | 3-1 | | 3-0 | 3-0 | | 6 | 1º |
| 3 | TEJEDOR, Cesar | MUR | 0-3 | 0-3 | | 3-0 | | 4 | 3º |
| 4 | ESTOMBA, Aimar | NAV | 0-3 | 0-3 | 0-3 | | | 3 | 4º |

| Part. | Día | Hora | Mesa |
|-------|-----|-------|------|
| 1-4 | 30 | 11:05 | 4 |
| 2-3 | 30 | 11:30 | 4 |
| 1-3 | 30 | 11:55 | 4 |
| 4-2 | 30 | 19:20 | 11 |
| 1-2 | 30 | 19:45 | 11 |
| 3-4 | 30 | 20:10 | 11 |

| GRUPO 10 | | | | 1 | 2 | 3 | 4 | PTS | CLS |
|----------|--------------------|-----|-----|-----|-----|-----|---|-----|-----|
| 1 | MALOV, Alexander | GAL | | 3-0 | 3-2 | 3-0 | | 6 | 1º |
| 2 | AGHAJANYAN, Daniel | CVA | 0-3 | | 3-2 | 2-3 | | 4 | 3º |
| 3 | SERRANO, Hugo | MUR | 2-3 | 2-3 | | 3-0 | | 4 | 2º |
| 4 | CHAVARRI, Oscar | CYL | 0-3 | 3-2 | 0-3 | | | 4 | 4º |

| Part. | Día | Hora | Mesa |
|-------|-----|-------|------|
| 1-4 | 30 | 11:05 | 5 |
| 2-3 | 30 | 11:30 | 5 |
| 1-3 | 30 | 11:55 | 5 |
| 4-2 | 30 | 19:20 | 12 |
| 1-2 | 30 | 19:45 | 12 |
| 3-4 | 30 | 20:10 | 12 |

| GRUPO 11 | | | | 1 | 2 | 3 | 4 | PTS | CLS |
|----------|-----------------|-----|-----|-----|-----|-----|---|-----|-----|
| 1 | LOIS, Mateo | GAL | | 3-1 | 3-0 | 3-0 | | 6 | 1º |
| 2 | PEREZ, Dario | ARA | 1-3 | | 3-1 | 3-0 | | 5 | 2º |
| 3 | MAURER, Lukas | CNR | 0-3 | 1-3 | | 2-3 | | 3 | 4º |
| 4 | FULLEA, Esteban | MUR | 0-3 | 0-3 | 3-2 | | | 4 | 3º |

| Part. | Día | Hora | Mesa |
|-------|-----|-------|------|
| 1-4 | 30 | 11:05 | 6 |
| 2-3 | 30 | 11:30 | 6 |
| 1-3 | 30 | 11:55 | 6 |
| 4-2 | 30 | 19:20 | 16 |
| 1-2 | 30 | 19:45 | 16 |
| 3-4 | 30 | 20:10 | 16 |

| GRUPO 12 | | | | 1 | 2 | 3 | 4 | PTS | CLS |
|----------|-----------------|-----|-----|-----|-----|-----|---|-----|-----|
| 1 | GOMEZ, Ekain | PVS | | 0-3 | 3-0 | 3-2 | | 5 | 2º |
| 2 | SEBASTIAN, Raul | MAD | 3-0 | | 3-0 | 3-2 | | 6 | 1º |
| 3 | PASQUAL, Andreu | BAL | 0-3 | 0-3 | | 1-3 | | 3 | 4º |
| 4 | AGUADO, Jesus | EXT | 2-3 | 2-3 | 3-1 | | | 4 | 3º |

INFANTIL MASCULINO - PRUEBA INDIVIDUAL - FASE GRUPO

Clasifican los dos primeros de cada grupo para el cuadro final, y los terceros al cuadro de consolación.

| Part. | Día | Hora | Mesa |
|-------|-----|-------|------|
| 1-4 | 30 | 11:05 | 14 |
| 2-3 | 30 | 11:30 | 14 |
| 1-3 | 30 | 11:55 | 14 |
| 4-2 | 30 | 19:20 | 5 |
| 1-2 | 30 | 19:45 | 5 |
| 3-4 | 30 | 20:10 | 5 |

| GRUPO 13 | | | | 1 | 2 | 3 | 4 | | PTS | CLS |
|----------|----|--------------------------------------|-----|-----|-----|-----|-----|--|-----|-----|
| 1 | .- | NEGREDO, Eric ARAGÓN | ARA | | 1-3 | 3-0 | 3-0 | | 5 | 2º |
| 2 | .- | ROMERO, Venancio ANDALUCÍA | AND | 3-1 | | 3-0 | 3-0 | | 6 | 1º |
| 3 | .- | DELGADO, Sergio CANARIAS | CNR | 0-3 | 0-3 | | 3-2 | | 4 | 3º |
| 4 | .- | NIETO, Alex ISLAS BALEARES | BAL | 0-3 | 0-3 | 2-3 | | | 3 | 4º |

| Part. | Día | Hora | Mesa |
|-------|-----|-------|------|
| 1-4 | 30 | 11:05 | 15 |
| 2-3 | 30 | 11:30 | 15 |
| 1-3 | 30 | 11:55 | 15 |
| 4-2 | 30 | 19:20 | 4 |
| 1-2 | 30 | 19:45 | 4 |
| 3-4 | 30 | 20:10 | 4 |

| GRUPO 14 | | | | 1 | 2 | 3 | 4 | | PTS | CLS |
|----------|----|--|-----|-----|-----|-----|-----|--|-----|-----|
| 1 | .- | SANZ, Aritz CANTABRIA | CTB | | 1-3 | 3-1 | 3-0 | | 5 | 2º |
| 2 | .- | PEREZ, Jaime EXTREMADURA | EXT | 3-1 | | 3-0 | 3-0 | | 6 | 1º |
| 3 | .- | ROSELLO, Hector ISLAS BALEARES | BAL | 1-3 | 0-3 | | 3-0 | | 4 | 3º |
| 4 | .- | QUILEZ, Ruben ANDALUCÍA | AND | 0-3 | 0-3 | 0-3 | | | 3 | 4º |

| Part. | Día | Hora | Mesa |
|-------|-----|-------|------|
| 1-4 | 30 | 11:05 | 16 |
| 2-3 | 30 | 11:30 | 16 |
| 1-3 | 30 | 11:55 | 16 |
| 4-2 | 30 | 18:05 | 7 |
| 1-2 | 30 | 18:30 | 5 |
| 3-4 | 30 | 18:55 | 4 |

| GRUPO 15 | | | | 1 | 2 | 3 | 4 | | PTS | CLS |
|----------|----|--|-----|-----|-----|-----|-----|--|-----|-----|
| 1 | .- | MENDEZ, Sergio CASTILLA Y LEÓN | CYL | | 3-2 | 3-0 | 3-0 | | 6 | 1º |
| 2 | .- | MEANA, Ramiro MADRID | MAD | 2-3 | | 3-0 | 3-0 | | 5 | 2º |
| 3 | .- | CORTES, Eduardo CANTABRIA | CTB | 0-3 | 0-3 | | 3-0 | | 4 | 3º |
| 4 | .- | BETATO, Lorien ARAGÓN | ARA | 0-3 | 0-3 | 0-3 | | | 3 | 4º |

CADETE FEMENINO - PRUEBA INDIVIDUAL - FASE GRUPO

Clasifican las dos primeras de cada grupo para el cuadro final, y las terceras al cuadro de consolación.

| Part. | Día | Hora | Mesa |
|-------|-----|-------|------|
| 2-3 | 30 | 16:50 | 11 |
| 1-3 | 30 | 17:15 | 12 |
| 1-2 | 30 | 17:40 | 13 |

| GRUPO 1 | | | 1 | 2 | 3 | | | PTS | CLS |
|---------|-----------------------------------|-----|------|------|------|--|--|-----|-----|
| 1 | BERZOSA, Maria CASTILLA Y LEÓN | CYL | | 3-np | 3-0 | | | 4 | 1º |
| 2 | TRIANA, Amalia CANARIAS | CNR | np-3 | | np-3 | | | 0 | |
| 3 | PASTRANA, Angela ASTURIAS | AST | 0-3 | 3-np | | | | 3 | 2º |

| Part. | Día | Hora | Mesa |
|-------|-----|-------|------|
| 2-3 | 30 | 16:00 | 13 |
| 1-3 | 30 | 16:50 | 14 |
| 1-2 | 30 | 17:40 | 15 |

| GRUPO 2 | | | 1 | 2 | 3 | | | PTS | CLS |
|---------|---|-----|-----|-----|-----|--|--|-----|-----|
| 1 | COUCE, Sofia GALICIA | GAL | | 3-0 | 3-0 | | | 4 | 1º |
| 2 | PIN, Noelia MADRID | MAD | 0-3 | | 2-3 | | | 2 | 3º |
| 3 | MARTINEZ, Laura COMUNIDAD VALENCIANA | CVA | 0-3 | 3-2 | | | | 3 | 2º |

| Part. | Día | Hora | Mesa |
|-------|-----|-------|------|
| 1-4 | 30 | 9:00 | 15 |
| 2-3 | 30 | 9:25 | 15 |
| 1-3 | 30 | 16:00 | 6 |
| 4-2 | 30 | 16:25 | 6 |
| 1-2 | 30 | 16:50 | 6 |
| 3-4 | 30 | 17:15 | 6 |

| GRUPO 3 | | | 1 | 2 | 3 | 4 | | | PTS | CLS |
|---------|----------------------------------|-----|-----|-----|-----|-----|--|---|-----|-----|
| 1 | MARTIN, Julia ANDALUCÍA | AND | | 3-0 | 3-0 | 3-0 | | 6 | 1º | |
| 2 | FERNANDEZ, Nayara ASTURIAS | AST | 0-3 | | 0-3 | 3-0 | | 4 | 3º | |
| 3 | FELIU, Elisa REGIÓN DE MURCIA | MUR | 0-3 | 3-0 | | 3-0 | | 5 | 2º | |
| 4 | ESESUMAGA, Irene PAÍS VASCO | PVS | 0-3 | 0-3 | 0-3 | | | 3 | 4º | |

| Part. | Día | Hora | Mesa |
|-------|-----|-------|------|
| 1-4 | 30 | 9:00 | 16 |
| 2-3 | 30 | 9:25 | 16 |
| 1-3 | 30 | 16:00 | 5 |
| 4-2 | 30 | 16:25 | 5 |
| 1-2 | 30 | 16:50 | 5 |
| 3-4 | 30 | 17:15 | 5 |

| GRUPO 4 | | | 1 | 2 | 3 | 4 | | | PTS | CLS |
|---------|--|-----|-----|-----|-----|-----|--|---|-----|-----|
| 1 | MASDEU, Abril CATALUÑA | CAT | | 3-2 | 3-0 | 3-0 | | 6 | 1º | |
| 2 | SÁNCHEZ, Irene COMUNIDAD VALENCIANA | CVA | 2-3 | | 3-0 | 3-0 | | 5 | 2º | |
| 3 | MARTIN-ALBO, Izarbe ARAGÓN | ARA | 0-3 | 0-3 | | 3-0 | | 4 | 3º | |
| 4 | LEÓN, Irene ISLAS BALEARES | BAL | 0-3 | 0-3 | 0-3 | | | 3 | 4º | |

| Part. | Día | Hora | Mesa |
|-------|-----|-------|------|
| 1-4 | 30 | 9:00 | 5 |
| 2-3 | 30 | 9:25 | 5 |
| 1-3 | 30 | 16:00 | 14 |
| 4-2 | 30 | 16:25 | 14 |
| 1-2 | 30 | 17:15 | 14 |
| 3-4 | 30 | 17:40 | 16 |

| GRUPO 5 | | | 1 | 2 | 3 | 4 | | | PTS | CLS |
|---------|---|-----|-----|-----|-----|-----|--|---|-----|-----|
| 1 | MONTERO, Candela GALICIA | GAL | | 3-0 | 3-0 | 3-0 | | 6 | 1º | |
| 2 | PERDICES, Lucia MADRID | MAD | 0-3 | | 3-2 | 3-0 | | 5 | 2º | |
| 3 | GARCIA, Uxue PAÍS VASCO | PVS | 0-3 | 2-3 | | 3-0 | | 4 | 3º | |
| 4 | BAUTISTA, Paula COMUNIDAD VALENCIANA | CVA | 0-3 | 0-3 | 0-3 | | | 3 | 4º | |

| Part. | Día | Hora | Mesa |
|-------|-----|-------|------|
| 1-4 | 30 | 9:00 | 6 |
| 2-3 | 30 | 9:25 | 6 |
| 1-3 | 30 | 17:40 | 14 |
| 4-2 | 30 | 18:05 | 14 |
| 1-2 | 30 | 18:30 | 14 |
| 3-4 | 30 | 18:55 | 14 |

| GRUPO 6 | | | 1 | 2 | 3 | 4 | | | PTS | CLS |
|---------|--|-----|-----|-----|-----|-----|--|---|-----|-----|
| 1 | BENITEZ, Andrea ANDALUCÍA | AND | | 2-3 | 3-1 | 3-1 | | 5 | 2º | |
| 2 | FORTE, Laura GALICIA | GAL | 3-2 | | 3-0 | 3-0 | | 6 | 1º | |
| 3 | MALONDA, Julia COMUNIDAD VALENCIANA | CVA | 1-3 | 0-3 | | 1-3 | | 3 | 4º | |
| 4 | MARTINEZ, Olaia PAÍS VASCO | PVS | 1-3 | 0-3 | 3-1 | | | 4 | 3º | |

CADETE FEMENINO - PRUEBA INDIVIDUAL - FASE GRUPO

Clasifican las dos primeras de cada grupo para el cuadro final, y las terceras al cuadro de consolación.

| Part. | Día | Hora | Mesa |
|-------|-----|-------|------|
| 1-4 | 30 | 9:50 | 2 |
| 2-3 | 30 | 10:15 | 2 |
| 1-3 | 30 | 10:40 | 2 |
| 4-2 | 30 | 18:05 | 15 |
| 1-2 | 30 | 18:30 | 15 |
| 3-4 | 30 | 18:55 | 15 |

| GRUPO 7 | | | | 1 | 2 | 3 | 4 | | PTS | CLS |
|---------|-----------------------|-----|-----|-----|-----|-----|-----|--|-----|-----|
| 1 | GARCIA, Mariña | GAL | | | 3-2 | 3-0 | 3-0 | | 6 | 1º |
| 2 | TORRES, Carmen | AND | 2-3 | | | 3-1 | 3-0 | | 5 | 2º |
| 3 | ORBIS, Jimena | CLM | 0-3 | 1-3 | | | 0-3 | | 3 | 4º |
| 4 | GUERRERO, Paula Maria | BAL | 0-3 | 0-3 | 3-0 | | | | 4 | 3º |

| Part. | Día | Hora | Mesa |
|-------|-----|-------|------|
| 1-4 | 30 | 9:50 | 15 |
| 2-3 | 30 | 10:15 | 15 |
| 1-3 | 30 | 10:40 | 15 |
| 4-2 | 30 | 17:40 | 6 |
| 1-2 | 30 | 18:05 | 6 |
| 3-4 | 30 | 18:30 | 6 |

| GRUPO 8 | | | | 1 | 2 | 3 | 4 | | PTS | CLS |
|---------|-------------------|-----|-----|-----|-----|-----|-----|--|-----|-----|
| 1 | CONCHILLO, Isabel | AND | | | 3-0 | 3-0 | 3-0 | | 6 | 1º |
| 2 | CASTELLS, Iris | CAT | 0-3 | | | 0-3 | 3-0 | | 4 | 3º |
| 3 | SUAREZ, Sara | MAD | 0-3 | 3-0 | | | 3-1 | | 5 | 2º |
| 4 | ABIGAIL, Adriana | CTB | 0-3 | 0-3 | 1-3 | | | | 3 | 4º |

| Part. | Día | Hora | Mesa |
|-------|-----|-------|------|
| 1-4 | 30 | 9:50 | 3 |
| 2-3 | 30 | 10:15 | 3 |
| 1-3 | 30 | 10:40 | 3 |
| 4-2 | 30 | 19:20 | 15 |
| 1-2 | 30 | 19:45 | 15 |
| 3-4 | 30 | 20:10 | 15 |

| GRUPO 9 | | | | 1 | 2 | 3 | 4 | | PTS | CLS |
|---------|-----------------|-----|-----|-----|-----|-----|-----|--|-----|-----|
| 1 | SANS, Martina | CAT | | | 3-2 | 3-0 | 3-0 | | 6 | 1º |
| 2 | SANCHEZ, Lucia | CTB | 2-3 | | | 3-2 | 3-1 | | 5 | 2º |
| 3 | RAMOS, Sara | CNR | 0-3 | 2-3 | | | 3-0 | | 4 | 3º |
| 4 | PUJANTE, Angela | CLM | 0-3 | 1-3 | 0-3 | | | | 3 | 4º |

| Part. | Día | Hora | Mesa |
|-------|-----|-------|------|
| 1-4 | 30 | 9:50 | 16 |
| 2-3 | 30 | 10:15 | 16 |
| 1-3 | 30 | 10:40 | 16 |
| 4-2 | 30 | 18:55 | 6 |
| 1-2 | 30 | 19:20 | 6 |
| 3-4 | 30 | 19:45 | 6 |

| GRUPO 10 | | | | 1 | 2 | 3 | 4 | | PTS | CLS |
|----------|-----------------|-----|-----|-----|-----|-----|-----|--|-----|-----|
| 1 | ESCODA, Abril | CAT | | | 0-3 | 3-0 | 3-0 | | 5 | 2º |
| 2 | ZUAZUA, Maitane | PVS | 3-0 | | | 3-0 | 3-1 | | 6 | 1º |
| 3 | COGOLLO, Rocío | CLM | 0-3 | 0-3 | | | 3-0 | | 4 | 3º |
| 4 | CRESPO, Rocio | CTB | 0-3 | 1-3 | 0-3 | | | | 3 | 4º |

CADETE MASCULINO - PRUEBA INDIVIDUAL - FASE GRUPO

Clasifican los dos primeros de cada grupo para el cuadro final, y los terceros al cuadro de consolación.

| Part. | Día | Hora | Mesa |
|-------|-----|-------|------|
| 2-3 | 30 | 16:50 | 3 |
| 1-3 | 30 | 17:15 | 2 |
| 1-2 | 30 | 17:40 | 1 |

| GRUPO 1 | | | | 1 | 2 | 3 | | | PTS | CLS |
|---------|--------------------------------------|-----|-----|-----|-----|-----|--|--|-----|-----|
| 1 | ZABALLOS, Miguel MADRID | MAD | | | 3-0 | 3-0 | | | 4 | 1º |
| 2 | REUS, Rafael COMUNIDAD VALENCIANA | CVA | 0-3 | | 3-0 | | | | 3 | 2º |
| 3 | MARRERO, Mauro CANARIAS | CNR | 0-3 | 0-3 | | | | | 2 | 3º |

| Part. | Día | Hora | Mesa |
|-------|-----|-------|------|
| 1-4 | 30 | 9:00 | 1 |
| 2-3 | 30 | 9:25 | 1 |
| 1-3 | 30 | 16:00 | 1 |
| 4-2 | 30 | 16:25 | 1 |
| 1-2 | 30 | 16:50 | 1 |
| 3-4 | 30 | 17:15 | 1 |

| GRUPO 2 | | | | 1 | 2 | 3 | 4 | | PTS | CLS |
|---------|---|-----|-----|-----|-----|-----|-----|--|-----|-----|
| 1 | URQUIZAR, Hugo ANDALUCÍA | AND | | | 3-0 | 3-2 | 3-0 | | 6 | 1º |
| 2 | MUNTADA, Bernat CATALUÑA | CAT | 0-3 | | 3-1 | 3-0 | | | 5 | 2º |
| 3 | UTRILLA, Reinaldo CASTILLA Y LA MANCHA | CLM | 2-3 | 1-3 | | 3-0 | | | 4 | 3º |
| 4 | DIEZ, Gabriel PAÍS VASCO | PVS | 0-3 | 0-3 | 0-3 | | | | 3 | 4º |

| Part. | Día | Hora | Mesa |
|-------|-----|-------|------|
| 1-4 | 30 | 9:00 | 7 |
| 2-3 | 30 | 9:25 | 7 |
| 1-3 | 30 | 16:00 | 2 |
| 4-2 | 30 | 16:25 | 2 |
| 1-2 | 30 | 16:50 | 2 |
| 3-4 | 30 | 17:40 | 2 |

| GRUPO 3 | | | | 1 | 2 | 3 | 4 | | PTS | CLS |
|---------|------------------------------------|-----|-----|-----|-----|-----|-----|--|-----|-----|
| 1 | KHIDASHELI, Luca CATALUÑA | CAT | | | 3-0 | 3-0 | 3-0 | | 6 | 1º |
| 2 | CABEZAS, Daniel CASTILLA Y LEÓN | CYL | 0-3 | | 3-1 | 3-0 | | | 5 | 2º |
| 3 | HERNANDEZ, Dario CANARIAS | CNR | 0-3 | 1-3 | | 3-0 | | | 4 | 3º |
| 4 | EZQUERRO, Mario LA RIOJA | RIO | 0-3 | 0-3 | 0-3 | | | | 3 | 4º |

| Part. | Día | Hora | Mesa |
|-------|-----|-------|------|
| 1-4 | 30 | 9:00 | 8 |
| 2-3 | 30 | 9:25 | 8 |
| 1-3 | 30 | 16:00 | 3 |
| 4-2 | 30 | 16:25 | 3 |
| 1-2 | 30 | 17:15 | 3 |
| 3-4 | 30 | 17:40 | 3 |

| GRUPO 4 | | | | 1 | 2 | 3 | 4 | | PTS | CLS |
|---------|--|-----|-----|-----|-----|-----|-----|--|-----|-----|
| 1 | RECHE, Martin REGIÓN DE MURCIA | MUR | | | 3-0 | 3-0 | 3-0 | | 6 | 1º |
| 2 | DÁVILA, Jon NAVARRA | NAV | 0-3 | | 3-2 | 3-0 | | | 5 | 2º |
| 3 | MAGALLANES, Rodrigo CASTILLA Y LEÓN | CYL | 0-3 | 2-3 | | 3-0 | | | 4 | 3º |
| 4 | LOPEZ, Hugo LA RIOJA | RIO | 0-3 | 0-3 | 0-3 | | | | 3 | 4º |

| Part. | Día | Hora | Mesa |
|-------|-----|-------|------|
| 1-4 | 30 | 9:00 | 9 |
| 2-3 | 30 | 9:25 | 9 |
| 1-3 | 30 | 16:00 | 4 |
| 4-2 | 30 | 16:25 | 4 |
| 1-2 | 30 | 16:50 | 4 |
| 3-4 | 30 | 17:15 | 4 |

| GRUPO 5 | | | | 1 | 2 | 3 | 4 | | PTS | CLS |
|---------|---|-----|-----|-----|-----|-----|-----|--|-----|-----|
| 1 | LOPEZ, Marlon EXTREMADURA | EXT | | | 0-3 | 3-2 | 3-0 | | 5 | 3º |
| 2 | ACUÑA, Ivan GALICIA | GAL | 3-0 | | 0-3 | 3-0 | | | 5 | 2º |
| 3 | SERRANO, Alvaro CASTILLA Y LA MANCHA | CLM | 2-3 | 3-0 | | 3-0 | | | 5 | 1º |
| 4 | CASTAÑEDA, Jorge Eduardo MADRID | MAD | 0-3 | 0-3 | 0-3 | | | | 3 | 4º |

| Part. | Día | Hora | Mesa |
|-------|-----|-------|------|
| 1-4 | 30 | 9:00 | 10 |
| 2-3 | 30 | 9:25 | 10 |
| 1-3 | 30 | 16:00 | 15 |
| 4-2 | 30 | 16:25 | 15 |
| 1-2 | 30 | 16:50 | 15 |
| 3-4 | 30 | 17:15 | 15 |

| GRUPO 6 | | | | 1 | 2 | 3 | 4 | | PTS | CLS |
|---------|--|-----|-----|-----|-----|-----|-----|--|-----|-----|
| 1 | BENITEZ, Samuel MADRID | MAD | | | 2-3 | 3-0 | 3-0 | | 5 | 2º |
| 2 | RODRIGUEZ, Eneko PAÍS VASCO | PVS | 3-2 | | 3-0 | 3-0 | | | 6 | 1º |
| 3 | TITOS, Roberto COMUNIDAD VALENCIANA | CVA | 0-3 | 0-3 | | 3-1 | | | 4 | 3º |
| 4 | ILARDUYA, Josu NAVARRA | NAV | 0-3 | 0-3 | 1-3 | | | | 3 | 4º |

CADETE MASCULINO - PRUEBA INDIVIDUAL - FASE GRUPO

Clasifican los dos primeros de cada grupo para el cuadro final, y los terceros al cuadro de consolación.

| Part. | Día | Hora | Mesa |
|-------|-----|-------|------|
| 1-4 | 30 | 9:00 | 11 |
| 2-3 | 30 | 9:25 | 11 |
| 1-3 | 30 | 16:00 | 16 |
| 4-2 | 30 | 16:25 | 16 |
| 1-2 | 30 | 16:50 | 16 |
| 3-4 | 30 | 17:15 | 16 |

| GRUPO 7 | | | 1 | 2 | 3 | 4 | PTS | CLS |
|---------|--|-----|-----|-----|-----|-----|-----|-----|
| 1 | PLAZA, Iker PAÍS VASCO | PVS | | 3-2 | 3-0 | 3-0 | 6 | 1º |
| 2 | AGHAJANYAN, Eddy Norik COMUNIDAD VALENCIANA | CVA | 2-3 | | 3-0 | 2-3 | 4 | 3º |
| 3 | RAMOS, Hugo CANARIAS | CNR | 0-3 | 0-3 | | 2-3 | 3 | 4º |
| 4 | MARTÍNEZ, Pablo REGIÓN DE MURCIA | MUR | 0-3 | 3-2 | 3-2 | | 5 | 2º |

| Part. | Día | Hora | Mesa |
|-------|-----|-------|------|
| 1-4 | 30 | 9:00 | 12 |
| 2-3 | 30 | 9:25 | 12 |
| 1-3 | 30 | 16:00 | 7 |
| 4-2 | 30 | 16:25 | 7 |
| 1-2 | 30 | 16:50 | 7 |
| 3-4 | 30 | 17:15 | 7 |

| GRUPO 8 | | | 1 | 2 | 3 | 4 | PTS | CLS |
|---------|------------------------------------|-----|-----|-----|-----|-----|-----|-----|
| 1 | VIVO, Alejandro ARAGÓN | ARA | | 3-1 | 3-0 | 3-0 | 6 | 1º |
| 2 | GARCIA, Martin GALICIA | GAL | 1-3 | | 3-1 | 3-2 | 5 | 2º |
| 3 | LORENZO, Guillermo CANARIAS | CNR | 0-3 | 1-3 | | 2-3 | 3 | 4º |
| 4 | CUTILLAS, Hugo REGIÓN DE MURCIA | MUR | 0-3 | 2-3 | 3-2 | | 4 | 3º |

| Part. | Día | Hora | Mesa |
|-------|-----|-------|------|
| 1-4 | 30 | 9:00 | 13 |
| 2-3 | 30 | 9:25 | 13 |
| 1-3 | 30 | 16:00 | 8 |
| 4-2 | 30 | 16:25 | 8 |
| 1-2 | 30 | 16:50 | 8 |
| 3-4 | 30 | 17:15 | 8 |

| GRUPO 9 | | | 1 | 2 | 3 | 4 | PTS | CLS |
|---------|-----------------------------------|-----|-----|-----|-----|-----|-----|-----|
| 1 | DE LAURENTIS, Guillermo MADRID | MAD | | 3-0 | 3-0 | 3-2 | 6 | 1º |
| 2 | GARCIA, Lucas ARAGÓN | ARA | 0-3 | | 3-0 | 3-2 | 5 | 2º |
| 3 | COSTA, Gabriel ISLAS BALEARES | BAL | 0-3 | 0-3 | | 2-3 | 3 | 4º |
| 4 | VIÑUELA, Dario EXTREMADURA | EXT | 2-3 | 2-3 | 3-2 | | 4 | 3º |

| Part. | Día | Hora | Mesa |
|-------|-----|-------|------|
| 1-4 | 30 | 9:00 | 14 |
| 2-3 | 30 | 9:25 | 14 |
| 1-3 | 30 | 16:00 | 9 |
| 4-2 | 30 | 16:25 | 9 |
| 1-2 | 30 | 16:50 | 9 |
| 3-4 | 30 | 17:15 | 9 |

| GRUPO 10 | | | 1 | 2 | 3 | 4 | PTS | CLS |
|----------|--|-----|-----|-----|-----|-----|-----|-----|
| 1 | CABEZAS, Miguel Angel ANDALUCÍA | AND | | 3-0 | 3-0 | 3-0 | 6 | 1º |
| 2 | CERECEDA, Lander PAÍS VASCO | PVS | 0-3 | | 0-3 | 3-0 | 4 | 3º |
| 3 | MEROÑO, Manuel COMUNIDAD VALENCIANA | CVA | 0-3 | 3-0 | | 3-0 | 5 | 2º |
| 4 | WERNER, Reefyuri CANARIAS | CNR | 0-3 | 0-3 | 0-3 | | 3 | 4º |

| Part. | Día | Hora | Mesa |
|-------|-----|-------|------|
| 1-4 | 30 | 9:00 | 2 |
| 2-3 | 30 | 9:25 | 2 |
| 1-3 | 30 | 16:00 | 10 |
| 4-2 | 30 | 16:25 | 10 |
| 1-2 | 30 | 16:50 | 10 |
| 3-4 | 30 | 17:15 | 10 |

| GRUPO 11 | | | 1 | 2 | 3 | 4 | PTS | CLS |
|----------|-------------------------------|-----|-----|-----|-----|-----|-----|-----|
| 1 | QUEVEDO, Nico CANTABRIA | CTB | | 3-2 | 0-3 | 3-0 | 5 | 2º |
| 2 | RODRIGUEZ, Brais GALICIA | GAL | 2-3 | | 2-3 | 3-1 | 4 | 3º |
| 3 | PUERTAS, Ivan ANDALUCÍA | AND | 3-0 | 3-2 | | 3-0 | 6 | 1º |
| 4 | RIO, Héctor ISLAS BALEARES | BAL | 0-3 | 1-3 | 0-3 | | 3 | 4º |

| Part. | Día | Hora | Mesa |
|-------|-----|-------|------|
| 1-4 | 30 | 9:00 | 3 |
| 2-3 | 30 | 9:25 | 3 |
| 1-3 | 30 | 16:00 | 11 |
| 4-2 | 30 | 16:25 | 11 |
| 1-2 | 30 | 17:15 | 11 |
| 3-4 | 30 | 17:40 | 11 |

| GRUPO 12 | | | 1 | 2 | 3 | 4 | PTS | CLS |
|----------|-------------------------------------|-----|-----|-----|-----|-----|-----|-----|
| 1 | PEDREGOSA, Rafael ANDALUCÍA | AND | | 3-2 | 3-0 | 3-0 | 6 | 1º |
| 2 | PASCUAL, Gaizka NAVARRA | NAV | 2-3 | | 1-3 | 3-0 | 4 | 3º |
| 3 | REYNES, Lluç Toni ISLAS BALEARES | BAL | 0-3 | 3-1 | | 3-1 | 5 | 2º |
| 4 | ESCRIBANO, Pelayo ASTURIAS | AST | 0-3 | 0-3 | 1-3 | | 3 | 4º |

CADETE MASCULINO - PRUEBA INDIVIDUAL - FASE GRUPO

Clasifican los dos primeros de cada grupo para el cuadro final, y los terceros al cuadro de consolación.

| Part. | Día | Hora | Mesa |
|-------|-----|-------|------|
| 1-4 | 30 | 9:00 | 4 |
| 2-3 | 30 | 9:25 | 4 |
| 1-3 | 30 | 16:00 | 12 |
| 4-2 | 30 | 16:25 | 12 |
| 1-2 | 30 | 16:50 | 12 |
| 3-4 | 30 | 17:40 | 12 |

| GRUPO 13 | | | | 1 | 2 | 3 | 4 | | PTS | CLS |
|----------|----|-------------------------------------|-----|-----|-----|-----|-----|--|-----|-----|
| 1 | ·- | HERNAN, Eloy MADRID | MAD | | 3-0 | 3-0 | 3-0 | | 6 | 1º |
| 2 | ·- | DIAZ, Brais GALICIA | GAL | 0-3 | | 3-0 | 3-1 | | 5 | 2º |
| 3 | ·- | MARTINEZ, Daniel ASTURIAS | AST | 0-3 | 0-3 | | 3-2 | | 4 | 3º |
| 4 | ·- | MORA, Samuel EXTREMADURA | EXT | 0-3 | 1-3 | 2-3 | | | 3 | 4º |

| Part. | Día | Hora | Mesa |
|-------|-----|-------|------|
| 1-4 | 30 | 9:50 | 1 |
| 2-3 | 30 | 10:15 | 1 |
| 1-3 | 30 | 10:40 | 1 |
| 4-2 | 30 | 16:25 | 13 |
| 1-2 | 30 | 16:50 | 13 |
| 3-4 | 30 | 17:15 | 13 |

| GRUPO 14 | | | | 1 | 2 | 3 | 4 | | PTS | CLS |
|----------|----|--|-----|-----|-----|-----|-----|--|-----|-----|
| 1 | ·- | TORRICO, Alex CASTILLA Y LA MANCHA | CLM | | 2-3 | 3-0 | 3-0 | | 5 | 2º |
| 2 | ·- | MARTINEZ, Endika PAÍS VASCO | PVS | 3-2 | | 3-2 | 3-0 | | 6 | 1º |
| 3 | ·- | BANCES, Lucas ASTURIAS | AST | 0-3 | 2-3 | | 3-2 | | 4 | 3º |
| 4 | ·- | SANCHEZ, Marcos ARAGÓN | ARA | 0-3 | 0-3 | 2-3 | | | 3 | 4º |